

GRUPPO **24** ORE



20 APR 2021

ore 14.30 - 17.30

IL NUOVO ESAME DA AVVOCATO

Le indicazioni pratiche per le prove

Conduce Alessandro Galimberti giornalista del Sole 24 Ore

ISTRUZIONI PER REGISTRARSI

1.) Dalla pagina di presentazione dei webinar scegliere il webinar a cui si desidera partecipare e cliccare su “Registrati”

20 aprile 2021 | 14:30 - 17:30


Il nuovo esame da avvocato – Le indicazioni pratiche per le prove

IL SOLE 24 ORE

Puoi iscriverti. Se sei già un utente Sole 24 Ore dovrai inserire la tua username e password, altrimenti, solo per il primo accesso, dovrai registrarti. Sarai sicuro di aver completato correttamente la procedura di iscrizione quando riceverai una mail di conferma dell'avvenuta iscrizione. Il giorno...

SCOPRI DI PIÙ ▾

REGISTRATI



2.) E' necessario registrarsi con l'utenza Sole 24 Ore. Se la si ha già la si inserisce nella prima riga e si clicca su "accedi"

Registrazione

GIÀ REGISTRATO A IL SOLE 24 ORE?

EMAIL

PASSWORD

ACCEDI

USA LA TUA UTENZA SOCIAL

Puoi registrarti anche con



CREA UN NUOVO PROFILO USANDO LA TUA MAIL



2.a) Se non si ha un'utenza Sole 24 Ore è necessario crearne una (solo la prima volta)

Registrazione

GIÀ REGISTRATO A IL SOLE 24 ORE?

EMAIL

PASSWORD

ACCEDI

USA LA TUA UTENZA SOCIAL

Puoi registrarti anche con



CREA UN NUOVO PROFILO USANDO LA TUA MAIL

3.) Una volta accreditati nel sistema Sole 24 Ore si viene riportati sulla schermata iniziale, tornare sul webinar a cui si vuole partecipare e selezionare nuovamente “Registrati”: adesso il sistema riconosce l’utente

20 aprile 2021 | 14:30 - 17:30

Il nuovo esame da avvocato – Le indicazioni pratiche per le prove

IL SOLE 24 ORE

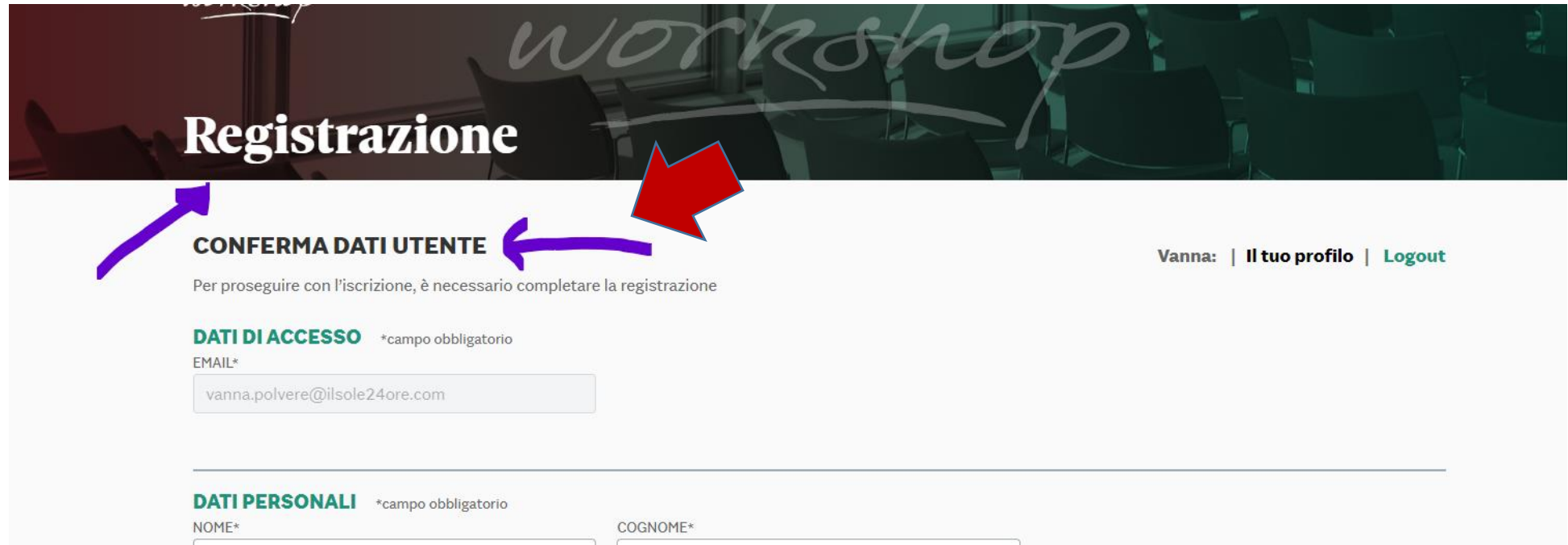
Puoi iscriverti. Se sei già un utente Sole 24 Ore dovrai inserire la tua username e password, altrimenti, solo per il primo accesso, dovrai registrarti. Sarai sicuro di aver completato correttamente la procedura di iscrizione quando riceverai una mail di conferma dell'avvenuta iscrizione. Il giorno...

SCOPRI DI PIÙ ▾

REGISTRATI



4.) Compare la schermata di registrazione al webinar. Vanno inseriti eventuali dati mancanti




The screenshot shows a registration page for a webinar. The header features the word "workshop" in a light, cursive font over a dark background of chairs. Below this, the word "Registrazione" is written in a large, bold, white sans-serif font. A purple arrow points from the left towards the "Registrazione" header. Below the header, the text "CONFERMA DATI UTENTE" is displayed in bold, with a purple arrow pointing to it from the left and another purple arrow pointing to it from the right. Underneath, a message states: "Per proseguire con l'iscrizione, è necessario completare la registrazione". In the top right corner, the text "Vanna: | Il tuo profilo | Logout" is visible. The "DATI DI ACCESSO" section, marked as "*campo obbligatorio", includes an "EMAIL*" field with the value "vanna.polvere@ilsole24ore.com". Below this, the "DATI PERSONALI" section, also marked as "*campo obbligatorio", shows "NOME*" and "COGNOME*" fields, which are currently empty.

5.) Una volta inseriti gli eventuali dati mancanti, cliccare su “CONFERMA”. Non è necessario iscriversi alle newsletter.

NEWSLETTER

Puoi inoltre iscriverti alle seguenti newsletter. Seleziona quelle che desideri ricevere.

- | | | | |
|--|--|--|---|
| <input type="checkbox"/> Market mover | <input type="checkbox"/> Domenica | <input type="checkbox"/> Agrisole | <input type="checkbox"/> Il Quotidiano del Lavoro |
| <input type="checkbox"/> Alleyweek | <input type="checkbox"/> Lifestyle | <input type="checkbox"/> Quotidiano del Sole 24 Ore Condominio | <input type="checkbox"/> Sanità24 |
| <input type="checkbox"/> Coronavirus, il punto | <input type="checkbox"/> Pensioni24 | <input type="checkbox"/> Norme & Tributi Plus Diritto | <input type="checkbox"/> Scuola24 |
| <input type="checkbox"/> Daily24 | <input type="checkbox"/> Norme & Tributi Plus Enti Locali & Edilizia | <input type="checkbox"/> FiscoToday & FiscoWeek | |



CONFERMA

6.) Compare ancora la schermata iniziale ed è necessario tornare al webinar che si è scelto e cliccare su “ISCRIVITI”

20 aprile 2021 | 14:30 - 17:30


Il nuovo esame da avvocato – Le indicazioni pratiche per le prove

IL SOLE 24 ORE

Puoi iscriverti. Se sei già un utente Sole 24 Ore dovrai inserire la tua username e password, altrimenti, solo per il primo accesso, dovrai registrarti. Sarai sicuro di aver completato correttamente la procedura di iscrizione quando riceverai una mail di conferma dell'avvenuta iscrizione. Il giorno...

SCOPRI DI PIÙ ▾

ISCRIVITI



7.) Appare la schermata di conferma dell'iscrizione. Cliccando "CONFERMA" si riceve la mail di conferma.

CONFERMA ISCRIZIONE

Gentile [redacted]
stai per effettuare l'iscrizione a

LE ENTRATE LOCALI NEL 2021. IMU, TARI, CANONE UNICO E RISCOSSIONE

Ti invieremo un email di conferma a [redacted]@gmail.com.



CONFERMA

8.) L'iscrizione è confermata se la mail di conferma è arrivata

CONFERMA ISCRIZIONE

Grazie per esserti iscritto.

Abbiamo mandato un email di conferma anche a [REDACTED] **@gmail.com**

Potrebbe essere necessario attendere qualche minuto prima di ricevere il messaggio di attivazione.

[L] [SEP] Se continui a non riceverlo, verifica se sul tuo sistema di posta elettronica sono attivi dei filtri antispam e assicurati che non vengono bloccati i messaggi provenienti dal nostro dominio **@ilsole24ore.com**.

[TORNA ALL'EVENTO](#)